




















Wohlstand und Anzahl der Kinder

BIP/Kopf in US-\$ (2004)	Staat	mittlere Anzahl der Kinder pro Frau
41 440 	USA	 2,0
35 840 	Schweden	 1,6
32 280 	Österreich	 1,4
30 690 	Deutschland	 1,3
3 000 	Brasilien	 2,3
2 960 	Rumänien	 1,3
1 500 	China	 1,7
620	Indien	 3,1
210	Niger	 7,9
110	Äthiopien	 5,9

 5 000 US-\$
 ein Baby

Das BIP/Kopf (Bruttoinlandsprodukt pro Kopf) ist der Geldwert aller Güter und Dienstleistungen, die eine Person im Durchschnitt in einem Jahr in einem Land erzeugt.

Q.: Fischer Weltalmanach 2007; UN – The World's Women 2005.

Mit steigendem Wohlstand nimmt die durchschnittliche Anzahl der Kinder (pro Frau) ab, weil diese nicht mehr zur zusätzlichen Versorgung der Familie benötigt werden und Familienplanung leichter möglich ist. Außerdem kostet die Ausbildung der Kinder Geld, und Wohlstand wird in wohlhabenden Gesellschaften oft mehr geschätzt als Kinder.